



ФЕДЕРАЛЬНАЯ СЛУЖБА
ГОСУДАРСТВЕННОЙ СТАТИСТИКИ

Изменение стоимости условного (минимального) и фиксированного наборов товаров и услуг



февраль 2023 года



ФЕДЕРАЛЬНАЯ СЛУЖБА
ГОСУДАРСТВЕННОЙ СТАТИСТИКИ

Изменение стоимости условного (минимального) и фиксированного наборов товаров и услуг

Карелиястат

февраль 2023 года

- 01** Изменение стоимости условного (минимального) набора продуктов питания
- 02** Изменение стоимости фиксированного набора товаров и услуг
- 03** Перечень товаров, включённых в условный (минимальный) набор продуктов питания



ДИНАМИКА УСЛОВНОГО (МИНИМАЛЬНОГО) НАБОРА ПРОДУКТОВ ПИТАНИЯ И ФИКСИРОВАННОГО НАБОРА ТОВАРОВ И УСЛУГ ПО РЕСПУБЛИКЕ КАРЕЛИЯ

февраль 2023 г. к январю 2023 г.; в %

Стоимость условного (минимального) набора продуктов питания

101,3

Стоимость фиксированного набора товаров и услуг

100,2

февраль 2023 г. к декабрю 2022 г.; в %

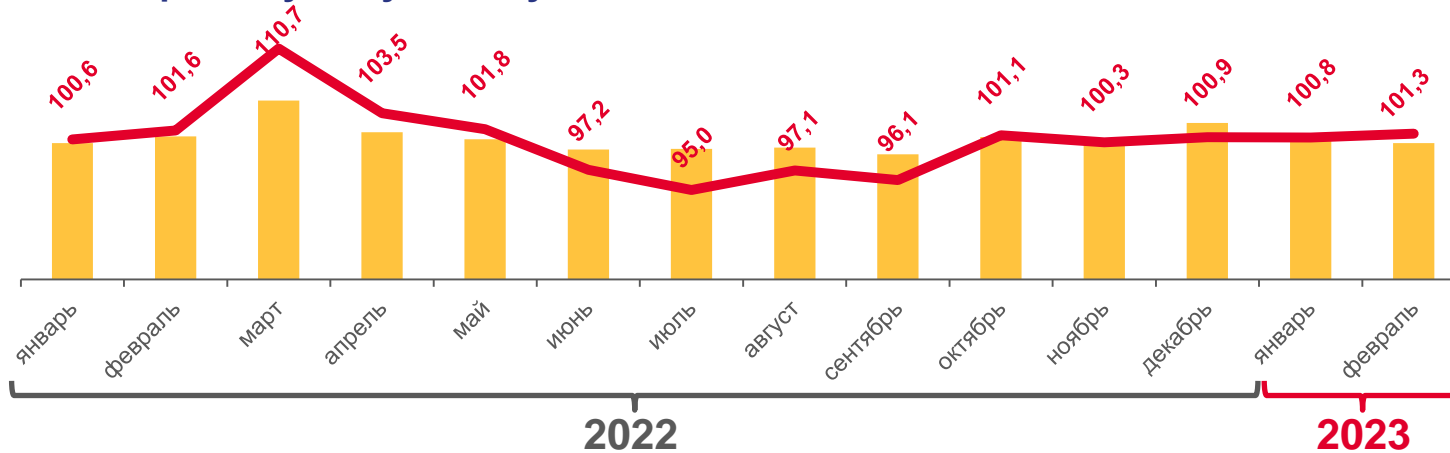
Стоимость условного (минимального) набора продуктов питания

102,1

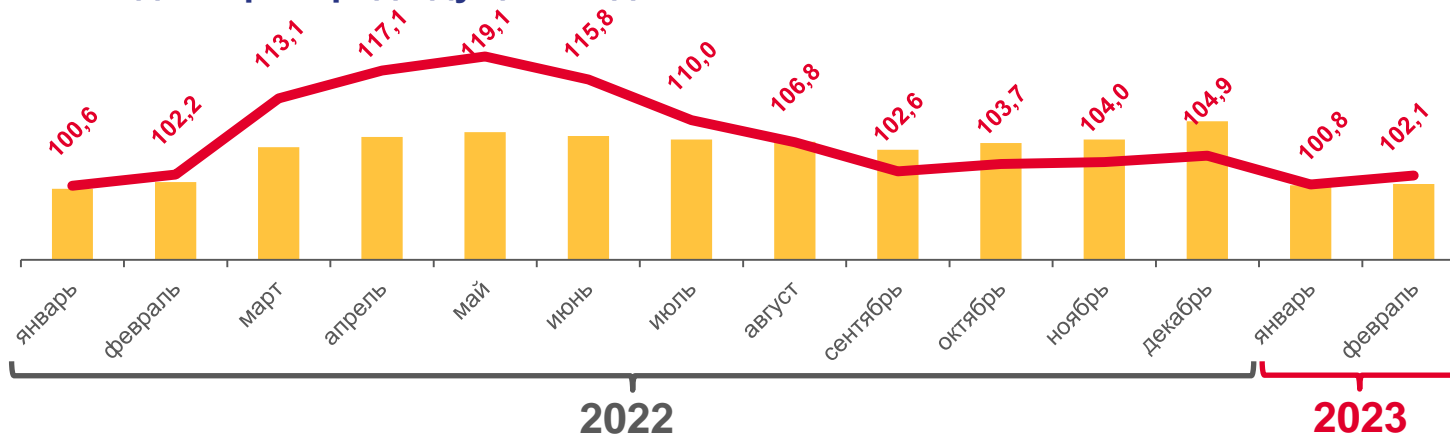
Стоимость фиксированного набора товаров и услуг

100,9

в % к предыдущему месяцу



в % к декабрю предыдущего года



■ Фиксированный набор товаров и услуг ■ Условный (минимальный) набор продуктов питания



ДИНАМИКА ИЗМЕНЕНИЯ СТОИМОСТИ УСЛОВНОГО (МИНИМАЛЬНОГО) НАБОРА ПРОДУКТОВ ПИТАНИЯ

февраль 2023 г. к январю 2023 г.; в %

Российская Федерация

101,0

Северо-Западный федеральный округ

100,7

Республика Карелия

101,3

февраль 2023 г. к декабрю 2022 г.; в %

Российская Федерация

102,4

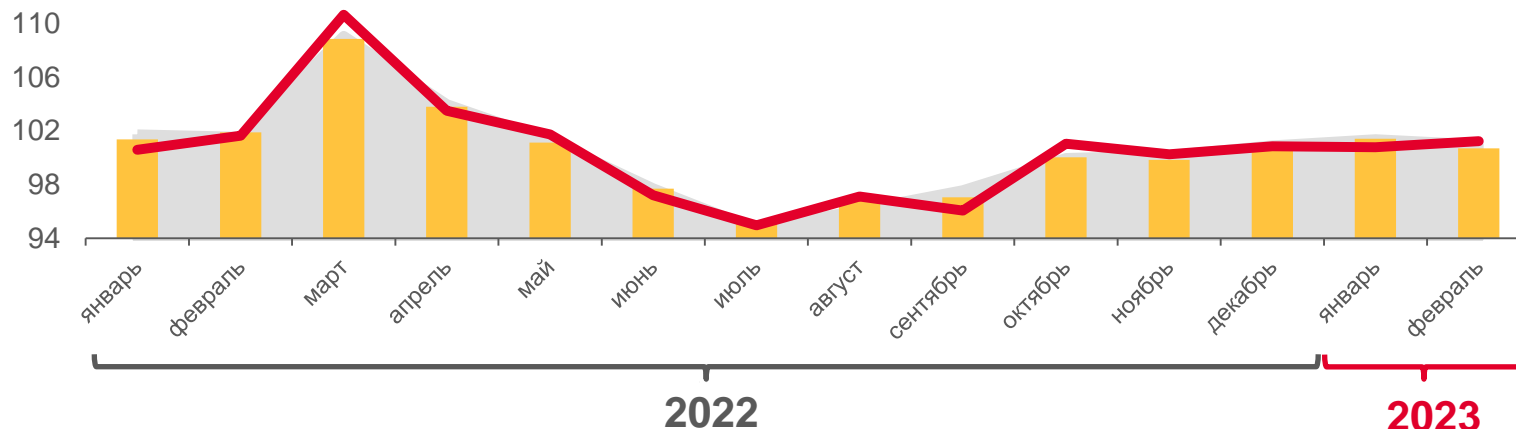
Северо-Западный федеральный округ

102,1

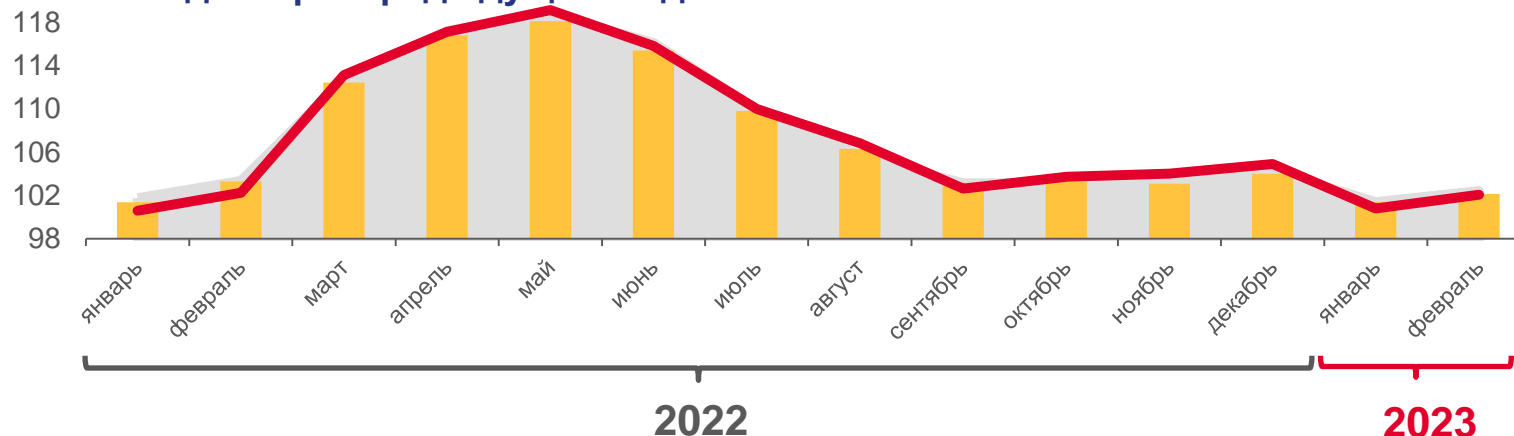
Республика Карелия

102,1

в % к предыдущему месяцу



в % к декабрю предыдущего года



Российская Федерация

Северо-Западный федеральный округ

Республика Карелия





ИЗМЕНЕНИЕ СТОИМОСТИ УСЛОВНОГО (МИНИМАЛЬНОГО) НАБОРА ПРОДУКТОВ ПИТАНИЯ

февраль 2023 г. к предыдущему месяцу; в %



101,0

Российская Федерация

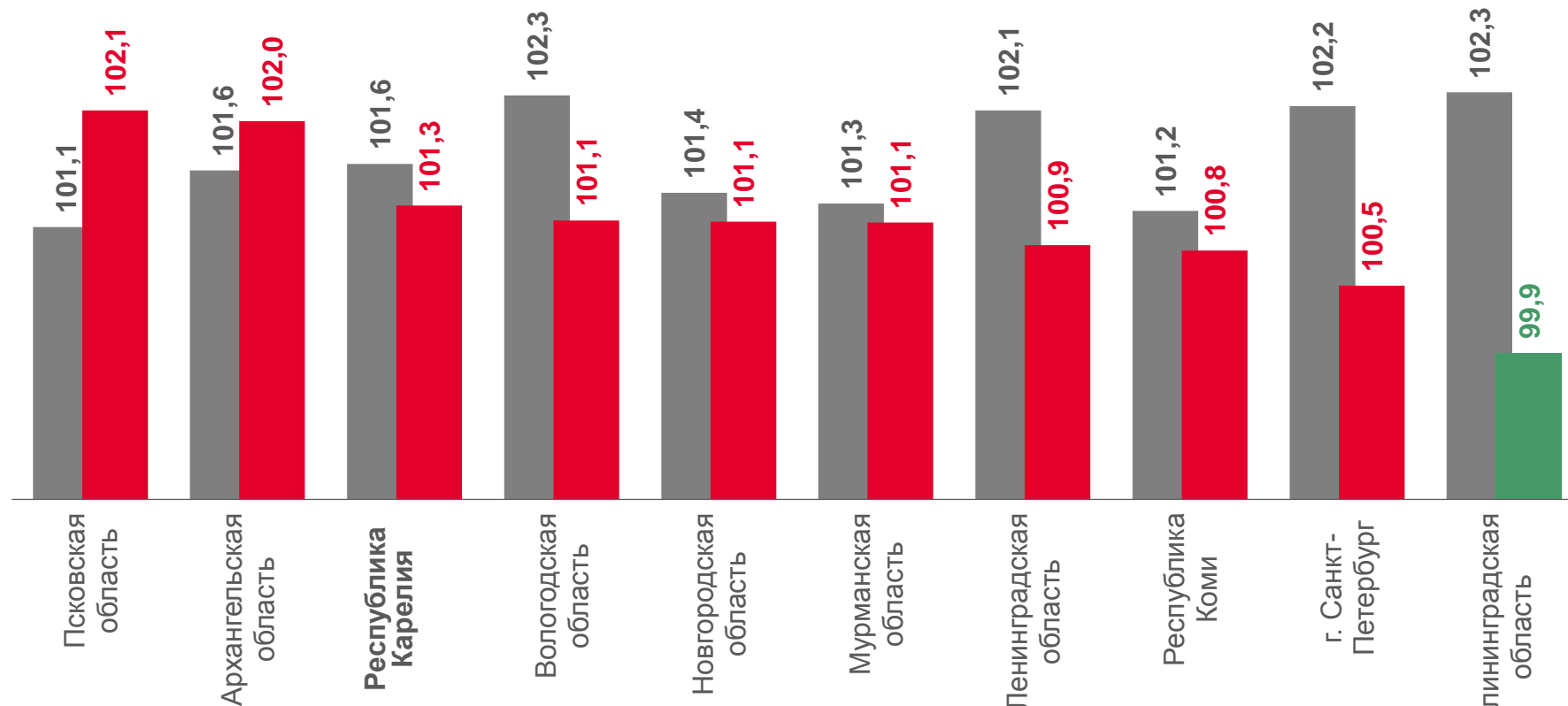
100,7

Северо-Западный федеральный округ



101,3

Республика Карелия



■ февраль 2022 г. к январю 2022 г.

■ февраль 2023 г. к январю 2023 г.





ИЗМЕНЕНИЕ СТОИМОСТИ УСЛОВНОГО (МИНИМАЛЬНОГО) НАБОРА ПРОДУКТОВ ПИТАНИЯ

февраль 2023 г. к декабрю предыдущего года; в %



102,4

Российская Федерация

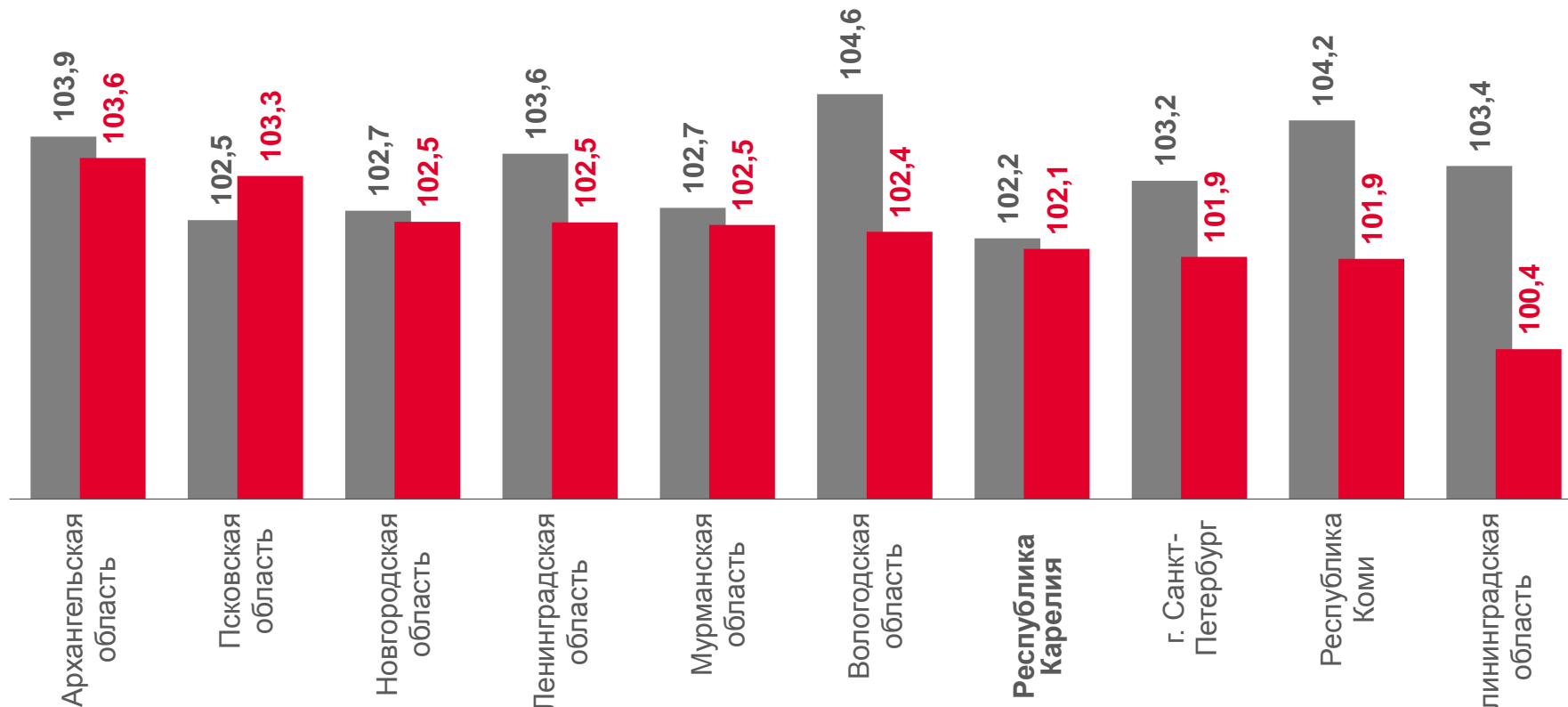
102,1

Северо-Западный федеральный округ



102,1

Республика Карелия



■ февраль 2022 г. к декабрю 2021 г.

■ февраль 2023 г. к декабрю 2022 г.





СТОИМОСТЬ УСЛОВНОГО (МИНИМАЛЬНОГО) НАБОРА ПРОДУКТОВ ПИТАНИЯ

февраль 2023 года; рублей



5 657

Российская Федерация

6 404

Северо-Западный федеральный округ



6 341

Республика Карелия





ДИНАМИКА ИЗМЕНЕНИЯ СТОИМОСТИ ФИКСИРОВАННОГО НАБОРА ТОВАРОВ И УСЛУГ

февраль 2023 г. к январю 2023 г.; в %

Российская Федерация

100,4

Северо-Западный федеральный округ

100,1

Республика Карелия

100,2

февраль 2023 г. к декабрю 2022 г.; в %

Российская Федерация

101,3

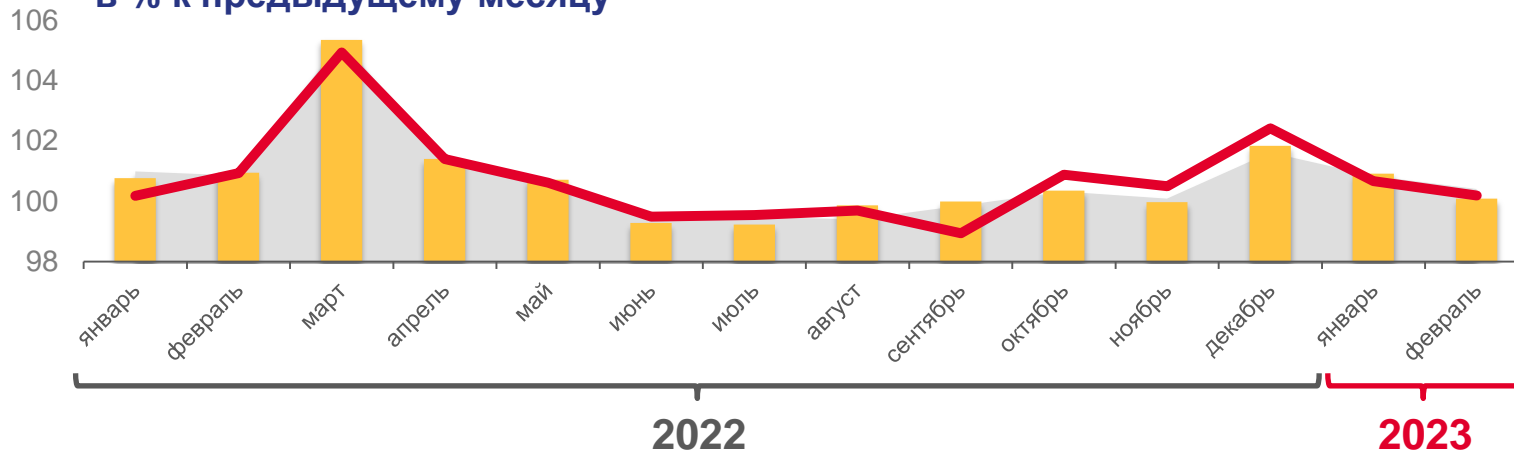
Северо-Западный федеральный округ

101,0

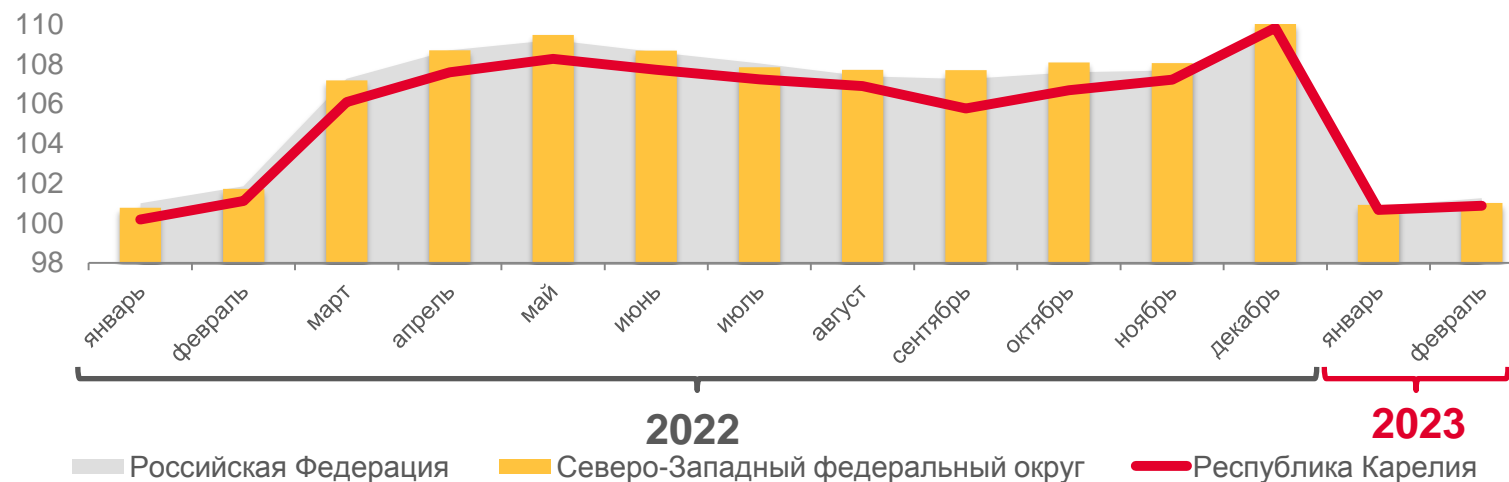
Республика Карелия

100,9

в % к предыдущему месяцу



в % к декабрю предыдущего года





ИЗМЕНЕНИЕ СТОИМОСТИ ФИКСИРОВАННОГО НАБОРА ТОВАРОВ И УСЛУГ

февраль 2023 г. к предыдущему месяцу; в %



100,4

Российская Федерация

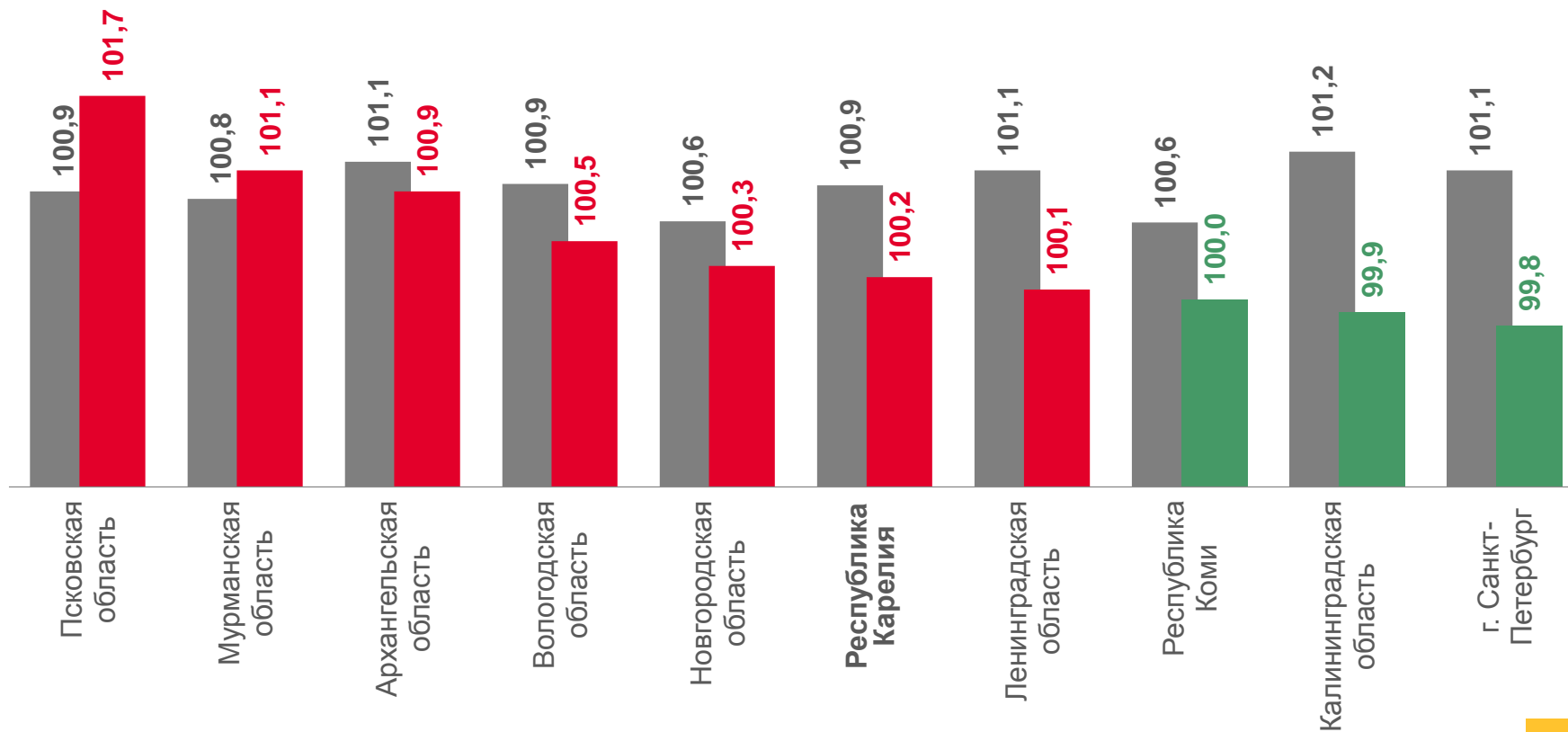
100,1

Северо-Западный федеральный округ



100,2

Республика Карелия



■ февраль 2022 г. к январю 2022 г.

■ февраль 2023 г. к январю 2023 г.





ИЗМЕНЕНИЕ СТОИМОСТИ ФИКСИРОВАННОГО НАБОРА ТОВАРОВ И УСЛУГ

февраль 2023 г. к декабрю предыдущего года; в %



101,3

Российская Федерация

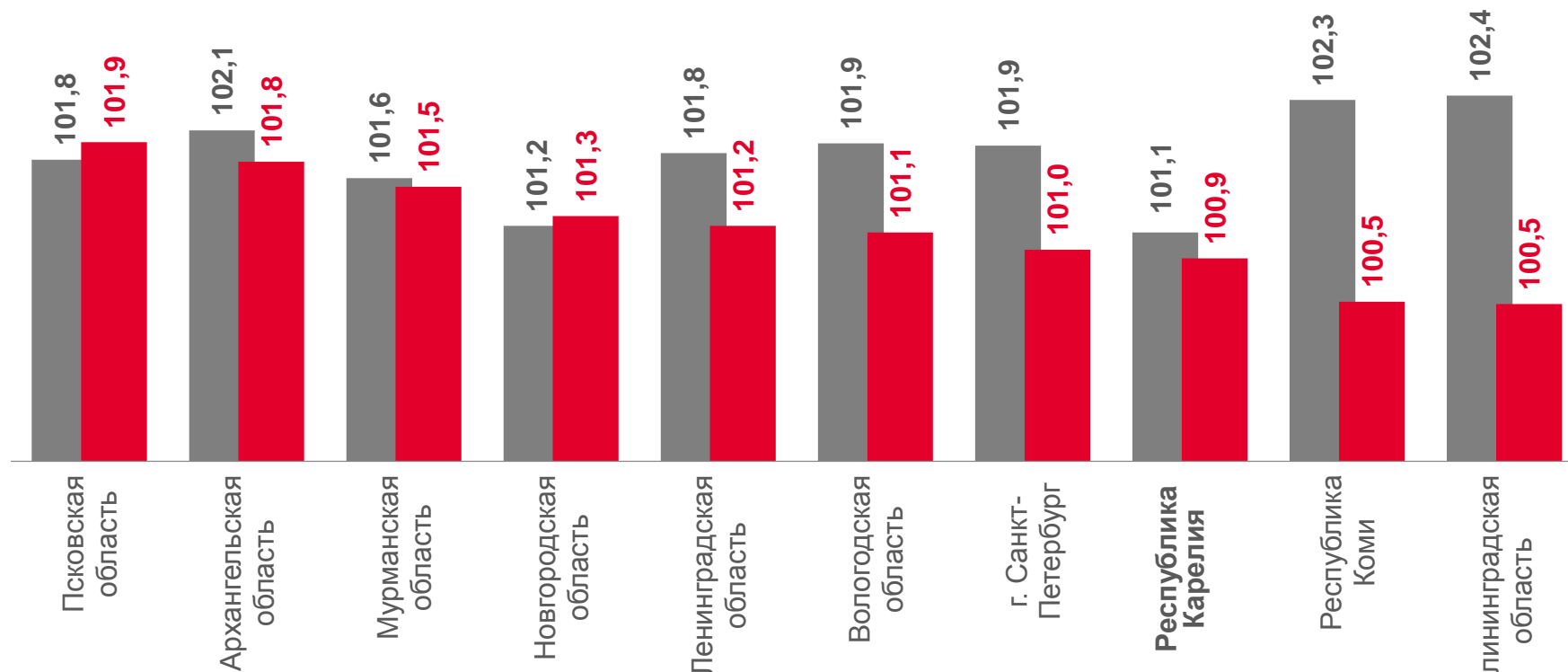
101,0

Северо-Западный федеральный округ



100,9

Республика Карелия



■ февраль 2022 г. к декабрю 2021 г.

■ февраль 2023 г. к декабрю 2022 г.





СТОИМОСТЬ ФИКСИРОВАННОГО НАБОРА ТОВАРОВ И УСЛУГ

февраль 2023 года; рублей



20 545

Российская Федерация

21 906

Северо-Западный федеральный округ



21 657

Республика Карелия





ПЕРЕЧЕНЬ ТОВАРОВ, ВКЛЮЧЁННЫХ В УСЛОВНЫЙ (МИНИМАЛЬНЫЙ) НАБОР ПРОДУКТОВ ПИТАНИЯ

Наименование товара	Вес товара в год	Наименование товара	Вес товара в год	Наименование товара	Вес товара в год
 Говядина (кроме бескостного мяса), кг	15,00	 Творог, кг	10,00	 Картофель, кг	150,00
 Свинина (кроме бескостного мяса), кг	4,00	 Сыры твёрдые, полутвердые и мягкие, кг	2,50	 Капуста белокочанная свежая, кг	35,00
 Баранина (кроме бескостного мяса), кг	1,80	 Яйца куриные, 10 шт.	18,00	 Морковь, кг	35,00
 Куры охлаждённые и мороженые, кг	14,00	 Сахар-песок, кг	20,00	 Огурцы свежие, кг	1,80
 Рыба мороженая неразделанная, кг	14,00	 Мука пшеничная, кг	20,00	 Лук репчатый, кг	20,00
 Сельдь солёная, кг	0,70	 Хлеб из ржаной муки и из смеси муки ржаной и пшеничной, кг	115,00	 Яблоки, кг	18,60
 Масло сливочное, кг	1,80	 Хлеб и булочные изделия из пшеничной муки различных сортов, кг	75,00	 Печенье, кг	0,70
 Масло подсолнечное, л	7,00	 Рис шлифованный, кг	5,00	 Карамель, кг	0,70
 Маргарин, кг	6,00	 Пшеница, кг	6,00	 Чай чёрный байховый, кг	0,50
 Молоко питьевое цельное пастеризованное 2,5-3,2% жирности, л	110,00	 Горох и фасоль, кг	7,30	 Соль поваренная пищевая, кг	3,65
 Сметана, кг	1,80	 Вермишель, кг	6,00	 Сухие приправы, специи, кг	0,73